

PENDALEX® P⁺
Le multitalent multifonction



PENDALEX® P+



Armature

10 pièces

Mât profilé Ø 67 mm

Manivelle pour ouvrir et fermer le parasol

Le parasol est réglé à la hauteur souhaitée à l'aide des vérins à gaz (course de 50 cm)

Le bras porteur peut être déployé en continu dans le guidage à galets

Grâce à l'articulation de Glatz (en aluminium anodisé dur pressé à la presse de forgeage)

inclinaison en continu du toit de parasol à 90° dans toutes les directions

Rotation en continu à 360°

Éléments de la coque en plastique renforcé avec de la fibre de verre, guidages en plastique haute performance en téflon modifié

Baleines du parasol en acier à ressort trempé, galvanisé et thermolaqué

Toit d'armature : rond, rectangulaire

Couleur d'armature

Aluminium thermolaqué anodisé naturel ou anthracite

Toile du parasol

Qualité de la toile 5 : polyacrylique, 300 g/m², protection UV > 98 %

Volant

Disponible avec ou sans

Housse de protection

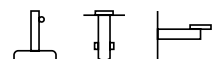
Fournie à la livraison

Accessoires électriques

Spot sur batterie intégrée à LED Osyrion



Application



Fixations



PENDALEX® P+,
Int. Patents reg. © Int. Design reg.



Swiss
Made

Assortiment

	Taille nominale	Nombre de baleines	Numéro de réf. sans volant	Numéro de réf. avec volant	Numéro de réf. sans volant	Numéro de réf. avec volant
○	cm					
	Ø 300	10 pièces	014 00 300 171	014 00 300 170	014 00 300 301	014 00 300 300
	Ø 325	10 pièces	014 00 325 171	014 00 325 170	014 00 325 301	014 00 325 300
	Ø 350	10 pièces	014 00 350 171	014 00 350 170	014 00 350 301	014 00 350 300
□	285 × 230	10 pièces	014 00 285 171	014 00 285 170	014 00 285 301	014 00 285 300

Taille nominale	Distance latérale	Mât Ø	Surface de base	Hauteur de la manivelle	Hauteur de fermeture avec volant	Hauteur de passage avec volant	Hauteur totale	Hauteur de mât	Hauteur du Porte-à-faux	Longueur bras porteur	Fondation	Poids minimum pour le socle	Vit. max vent, parasol ouvert
cm	cm	cm	m ²	cm	cm	cm	cm	cm	cm	cm	cm	kg	km/h (Bft.)
A	AS	M ¹	B	I	E ¹ E ²	F ¹ F ²	G	M ²	N	Z	C		
Ø 300	286	6.7	7.1	146...196	61...111 / 43...93	175...225 / 157...207	235...285	167...217	17...103	89...175	60×60	90	20 (4)
Ø 325	310	6.7	8.3	146...196	48...98 / 30...80	175...225 / 157...207	235...285	167...217	17...103	89...175	60×60	120	20 (4)
Ø 350	335	6.7	9.6	146...196	36...86 / 18...68	175...225 / 157...207	235...285	167...217	17...103	89...175	60×60	120	20 (4)
285 × 230	-	6.7	6.6	146...196	36...86 / 18...68	175...225 / 157...207	235...285	167...217	17...103	89...175	60×60	90	20 (4)

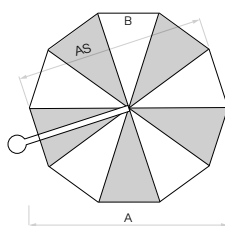
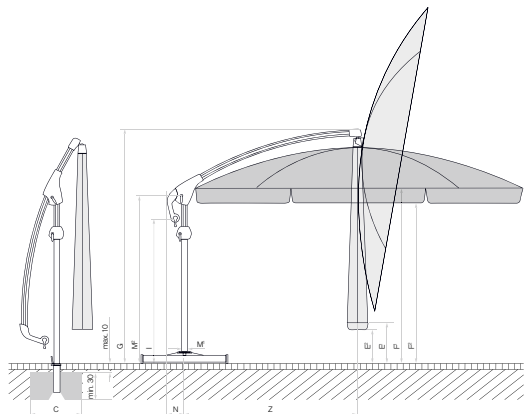
Les mesures indiquées représentent des valeurs moyennes extrapolées qui peuvent légèrement varier sur le produit ($\pm 2\% \pm 5$ cm).

Les hauteurs sont basées sur la douille à sceller PX, sans volant. Elles ne varient pas considérablement pour les variantes avec socle.

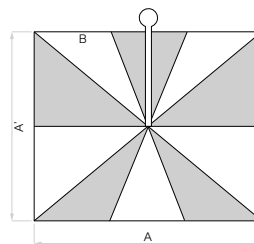
Les hauteurs indiquées sont réduites de 9,5 à 10,5 cm pour les variantes équipées de la douille à sceller M4 et de la plaque au sol M4 / M8.

Les forces du vent max. admissibles, selon notre tableau séparé, sont valables en présence d'un ancrage fixe au sol et à condition que le toit du parasol soit en position horizontale.

En présence de plusieurs parasols, il faut respecter une distance min. de 20 cm entre deux parasols, et entre un parasol et un mur.



10 pièces



10 pièces

Revêtement de chaussée non fixé max. 10 cm, épaisseur du béton min. 30 cm (tenir compte de la profondeur hors gel), Garantir l'écoulement de l'eau

Accessoires

Absolument
indispensable

Numéro de référence

Housse de protection en tissu polyester revêtu résistant à la déchirure

1	Housse de protection avec baguette et fermeture éclair		350 01 609 931
---	--	--	----------------

Accessoires électriques

2	OSYRION Spot LED à batterie, jeu de 2, avec télécommande, chargeur inclus		350 01 563 000
3	OSYRION Spot LED à batterie, jeu de 4, avec télécommande, chargeur inclus		350 01 563 100

Fixations

Douilles à sceller

4	Douille à sceller PX, en acier zingué	Tube de raccord PX	350 01 207 001
4	Douille à sceller PX, acier inoxydable 1.4301 / 304	Tube de raccord PX	350 01 207 011
5	Douille à sceller M4, en acier zingué	Tube de fixation M4	350 01 226 510

Plaques de montage

6	Plaque de montage M4 / M8, 30 x 30 x 1.5 cm, en acier zingué	Tube de fixation M4	350 01 226 921
7	Plaque de montage M4 spéciale, pour une hauteur d'installation de 50–149 mm, en acier zingué	Tube de fixation M4	350 01 226 932
8	Plaque de montage M4 spéciale, pour une hauteur d'installation de 150–350 mm, en acier zingué	Tube de fixation M4	350 01 226 930
	Plaque de montage M4 pour sols isolants, hauteur d'installation sur mesure, en acier spécial 1.4301 / 304	Tube de fixation M4	350 01 229 730

Consoles murales

9	Console murale M4, portée de 480 mm, en acier zingué	Tube de fixation M4	350 01 229 405
10	Console murale M4, portée de 100 mm, en acier zingué	Tube de fixation M4	350 01 229 410



1 2 3 4 5 6 7 8 9 10

Fixations

Absolument
indispensable

Numéro de référence

Socles

11	Socle en béton Z, 90 kg, Ø 75 × 11 cm	Tube de fixation Z	350 01 109 523
	1 palette (10 pièces) socle en béton Z, 90 kg, Ø 75 × 11 cm	Tube de fixation Z	350 01 109 535
12	Socle en granit naturel Z, 90 kg, 64 × 64 × 9 cm, pierre naturelle	Tube de fixation Z	350 01 109 515
13	Cadre pour socle M4, 120 kg, (pour 8 dalles 40 × 40 × 4 cm), 91 × 91 × 11.5–15.5 cm, en acier zingué, réglable et nivelable (prix sans dalles)	Tube de fixation M4	350 01 108 235
	Kit de dalles, 8 pièces, 40 × 40 × 4 cm, (env. 110 kg), en béton		350 01 226 908
	Kit de dalles, 8 pièces, 40 × 40 × 4 cm, (env. 115 kg), 4 unités en béton, 4 unités en aspect granit		350 01 226 909
14	Cache-socle M4 120 kg, 96 × 96 × 11.5 cm, plastique revêtu d'ABS, aspect aluminium anodisé		350 01 100 617
15	Cache-socle M4 120 kg, 96 × 96 × 11.5 cm, plastique revêtu d'ABS, anthracite		350 01 100 630
	³⁶ Jeu de roues pour socle M4 120 kg / 180 kg, (jusqu'à max. 240 kg), Ø 5 cm, H= 5.5 cm, en acier zingué		350 01 100 500

Socle à roulettes

16	³ Socle à roulettes Z, 90 kg, 80 × 80 × 11 cm, béton clair (sans plaque décorative) NOUVEAU	Tube de fixation Z + Plaque décorative	350 01 110 200
	Plaque décorative grise pour socle à roulettes Z, 90 kg, plastique NOUVEAU		350 01 110 310
	Plaque décorative anthracite pour socle à roulettes Z, 90 kg, plastique NOUVEAU		350 01 110 320
	Plaque décorative sable pour socle à roulettes Z, 90 kg, plastique NOUVEAU		350 01 110 330
	¹³ Socle à roulettes Z, 90 kg, 80 × 80 × 12.5 cm, coulée de béton de décoration	Tube de fixation Z	350 01 102 800
	¹³ 1 palette (5 pièces) socle avec roulettes Z, 90 kg, Ø 80 × 80 × 12.5 cm, coulée de béton de décoration	Tube de fixation Z	350 01 102 850
17	³ Cadre pour socle à roulettes M4, 120 kg, 80 × 80 × 14.6 cm, en acier zingué, blanc mat, cadre env. 30 kg (sans plaque décorative) NOUVEAU	Kit de poids + Tube de fixation M4 + Plaque décorative	350 01 110 410
17	³ Cadre pour socle à roulettes M4, 120 kg, 80 × 80 × 14.6 cm, en acier zingué, anthracite, cadre env. 30 kg (sans plaque décorative) NOUVEAU	Kit de poids + Tube de fixation M4 + Plaque décorative	350 01 110 420
	Kit de poids pour le socle à roulettes M4, 120 kg, 4 pièces, béton, (kit de poids env. 90 kg) NOUVEAU		350 01 110 500
	Plaque décorative grise pour socle à roulettes M4, 120 kg, plastique NOUVEAU		350 01 110 610
	Plaque décorative anthracite pour socle à roulettes M4, 120 kg, plastique NOUVEAU		350 01 110 620
	Plaque décorative sable pour socle à roulettes M4, 120 kg, plastique NOUVEAU		350 01 110 630
18	³ Socle en granit naturel M4, 120 kg, 90 × 90 × 17 cm, pierre naturelle, avec roues	Tube de fixation M4	350 01 109 475
19	¹³ Cadre pour socle à roulettes M4, 150 kg, 80 × 80 × 14 cm, acier zingué	Tube de fixation M4	350 01 103 000
	¹ Jeu de poids de coulée de béton de décoration, 4 pièces 25.101.104500 (env. 125 kg) pour 350 01 103 000		350 01 103 100

Tubes de fixation/tubes de raccord

20	Tube de fixation Z, P+, en acier zingué		350 01 201 400
20	Tube de fixation Z, P+, en acier inoxydable 1.4301 / 304		350 01 201 500
21	Tube de fixation M4, P+, en acier zingué		350 01 200 235
21	¹ Tube de fixation M4, P+, en acier gris graphite		350 01 200 232
22	Tube de raccord PX, P+, en acier zingué, anodisé naturel		350 01 206 050
	Tube de raccord PX, P+, en acier zingué, anthracite (pour structure anthracite)		350 01 206 040
22	Tube de raccord PX, P+, en acier inoxydable 1.4301 / 304, anodisé naturel		350 01 206 020
	Tube de raccord PX, P+, en acier inoxydable 1.4301 / 304, anthracite (pour structure anthracite)		350 01 206 030

¹ jusqu'à épuisement du stock

³ convient uniquement aux revêtements lisses et sans joints

⁶ Ne convient pas pour cache-socle M4



11 12 13 14 15 16 17 18 19 20



21 22



Glatz AG
Parasols
Saison 2023

glatz.com

